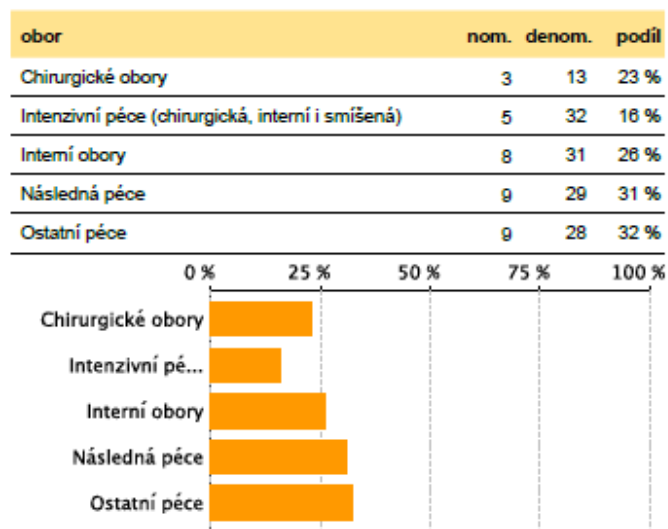
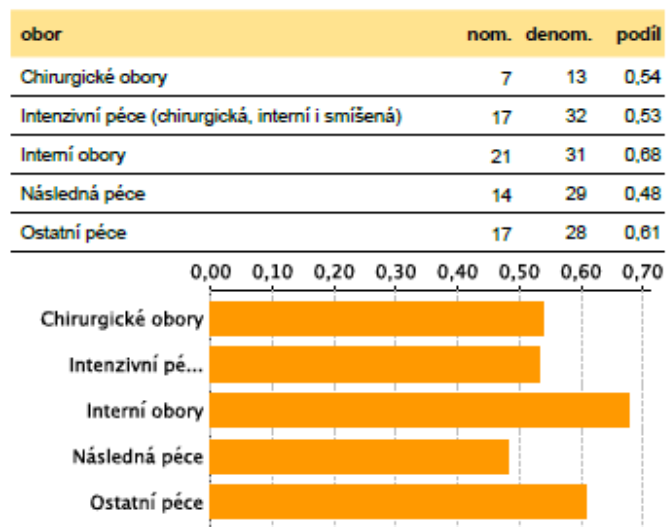


Zpráva o prevalenčním šetření výskytu dekubitů ve zdravotnickém zařízení dle oboru

Podíl pacientů s dekubitem z pacientů v riziku za obory

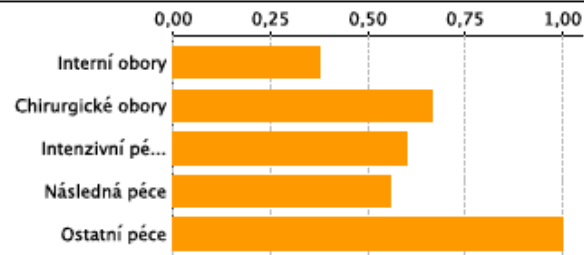


Podíl dekubitů zjištěných na počet pacientů v riziku za obory



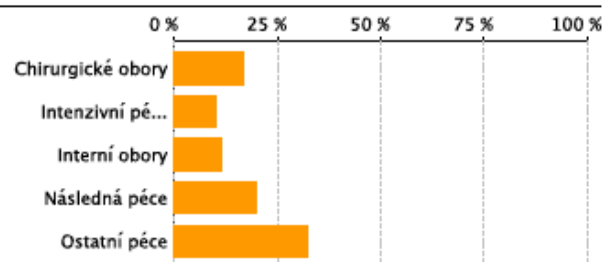
Podíl pacientů s dekubitem vzniklým z pacientů s dekubitem za obory

obor	nom.	denom.	podíl
Interní obory	3	8	0,38
Chirurgické obory	2	3	0,67
Intenzivní péče (chirurgická, interní i smíšená)	3	5	0,60
Následná péče	5	9	0,56
Ostatní péče	9	9	1,00



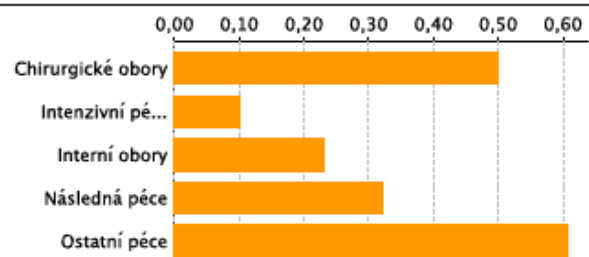
Podíl pacientů s dekubitem vzniklým z pacientů v riziku za obory

obor	nom.	denom.	podíl
Chirurgické obory	2	12	17 %
Intenzivní péče (chirurgická, interní i smíšená)	3	30	10 %
Interní obory	3	26	12 %
Následná péče	5	25	20 %
Ostatní péče	9	28	32 %



Podíl dekubitů vzniklých na počet pacientů v riziku za obory

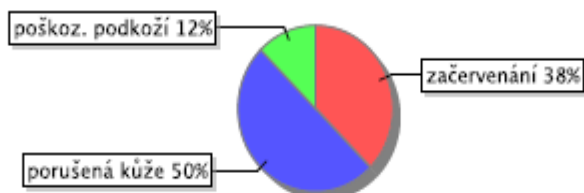
obor	nom.	denom.	podíl
Chirurgické obory	6	12	0,50
Intenzivní péče (chirurgická, interní i smíšená)	3	30	0,10
Interní obory	6	26	0,23
Následná péče	8	25	0,32
Ostatní péče	17	28	0,61



Podíl pacientů dle stupně postižení

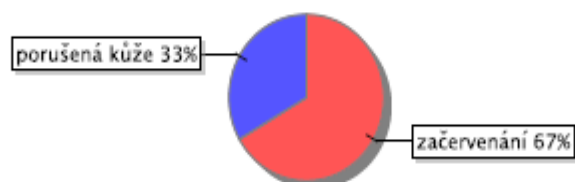
Interní obory

Stupeň postižení	Pacientů s dekubitem dle stupně postižení	Pacientů s dekubitem za obor	Podíl pacientů dle postižení
1 začervenání	3	8	37,50 %
2 porušená kůže	4	8	50,00 %
3 poškoz.	1	8	12,50 %



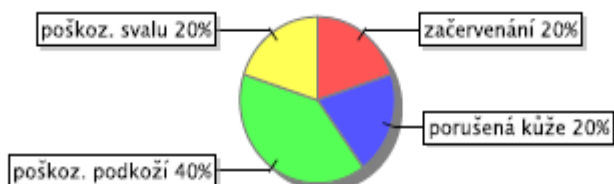
Chirurgické obory

Stupeň postižení	Pacientů s dekubitem dle stupně postižení	Pacientů s dekubitem za obor	Podíl pacientů dle postižení
1 začervenání	2	3	66,67 %
2 porušená kůže	1	3	33,33 %



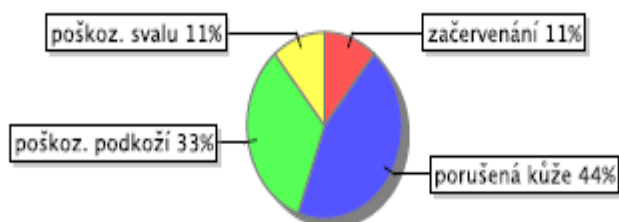
Intenzivní péče (chirurgická, interní i smíšená)

Stupeň postižení	Pacientů s dekubitem dle stupně postižení	Pacientů s dekubitem za obor	Podíl pacientů dle postižení
1 začervenání	1	5	20,00 %
2 porušená kůže	1	5	20,00 %
3 poškoz.	2	5	40,00 %
4 poškoz. svalu	1	5	20,00 %



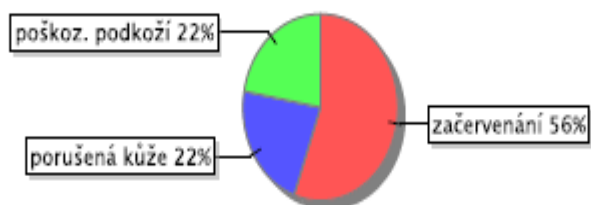
Následná péče

Stupeň postižení	Pacientů s dekubitem dle stupně postižení	Pacientů s dekubitem za obor	Podíl pacientů dle postižení
1 začervenání	1	9	11,11 %
2 porušená kůže	4	9	44,44 %
3 poškoz.	3	9	33,33 %
4 poškoz. svalu	1	9	11,11 %



Ostatní péče

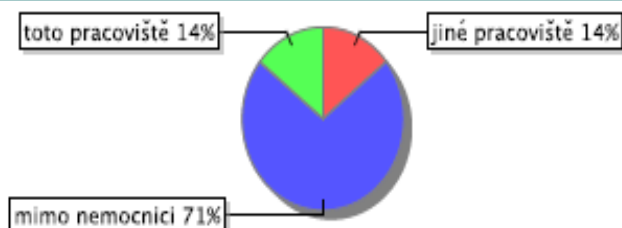
Stupeň postižení	Pacientů s dekubitem dle stupně postižení	Pacientů s dekubitem za obor	Podíl pacientů dle postižení
1 začervenání	5	9	55,56 %
2 porušená kůže	2	9	22,22 %
3 poškoz.	2	9	22,22 %



Podíl dekubitů dle místa vzniku

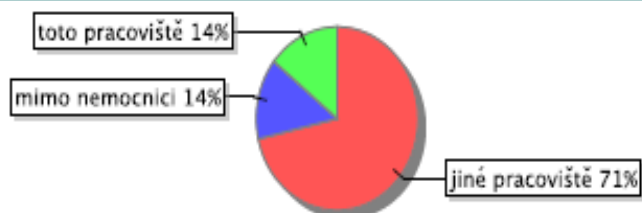
Interní obory

Místo vzniku dekubitu	nominátor	denominátor	podíl dekubitů podle místa vzniku
jiné pracoviště	3	21	14,29 %
mimo nemocnici	15	21	71,43 %
toto pracoviště	3	21	14,29 %



Chirurgické obory

Místo vzniku dekubitu	nominátor	denominátor	podíl dekubitů podle místa vzniku
jiné pracoviště	5	7	71,43 %
mimo nemocnici	1	7	14,29 %
toto pracoviště	1	7	14,29 %



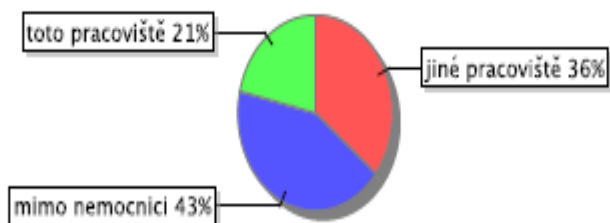
Intenzivní péče (chirurgická, interní i smíšená)

Místo vzniku dekubitu	nominátor	denominátor	podíl dekubitů podle místa vzniku
jiné pracoviště	3	17	17,65 %
mimo nemocnici	14	17	82,35 %



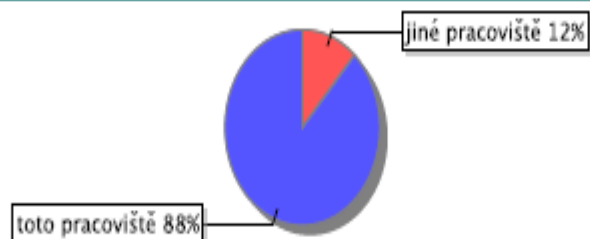
Následná péče

Místo vzniku dekubitu	nominátor	denominátor	podíl dekubitů podle místa vzniku
jiné pracoviště	5	14	35,71 %
mimo nemocnici	6	14	42,86 %
toto pracoviště	3	14	21,43 %



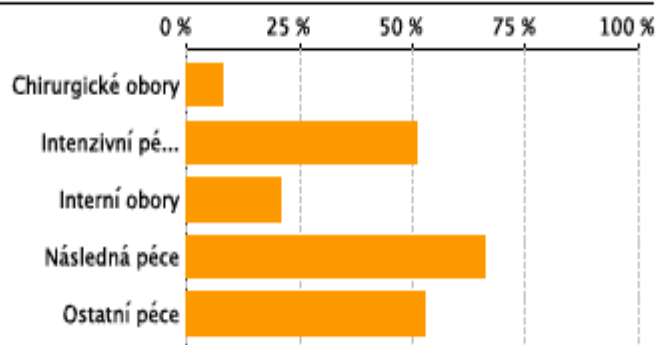
Ostatní péče

Místo vzniku dekubitu	nominátor	denominátor	podíl dekubitů podle místa vzniku
jiné pracoviště	2	17	11,76 %
toto pracoviště	15	17	88,24 %



Podíl pacientů v riziku ze všech pacientů za obory

obor	nom.	denom.	podíl
Chirurgické obory	13	162	8 %
Intenzivní péče (chirurgická, interní i smíšená)	32	63	51 %
Interní obory	31	149	21 %
Následná péče	29	44	66 %
Ostatní péče	28	53	53 %



Podíl pacientů s dekubitem ze všech pacientů za obory

obor	nom.	denom.	podíl
Chirurgické obory	3	162	2 %
Intenzivní péče (chirurgická, interní i smíšená)	5	63	8 %
Interní obory	8	149	5 %
Následná péče	9	44	20 %
Ostatní péče	9	53	17 %

